

取扱説明書



ご使用前に必ずお読みください。

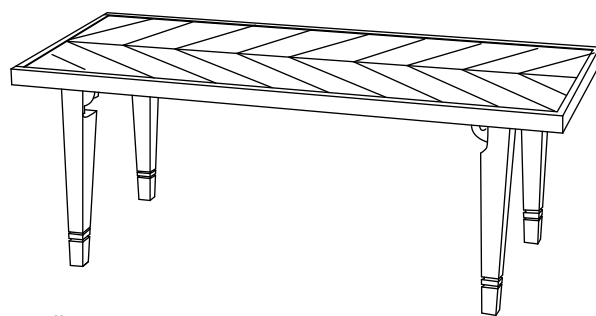
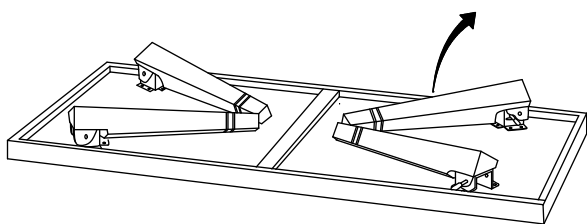
この度は、当社の商品をお買い上げいただき、誠に有り難うございます。
安全にご使用いただく為、取扱説明書をよくお読みになり正しくご使用ください。
また、この取扱説明書は大切に保管してください。

注意事項

- 商品を開梱する際には、窓を開けるなど、お部屋の換気を行ってください。
また、家具設置後も時折換気を行ってください。
- 天然木を使用しているため、多少、色の濃淡や節があります。
- 直射日光の当たる場所、火気や暖房器具の近くで使用しないでください。
変色・変形・破損・火災の原因となることがあります。
- 水分や色素を含むものを直接置いて長時間放置すると、商品に染み込んで取れなくなることがありますのでご注意ください。
- 天板や1本の脚のみに極度に偏った荷重または偏った位置にものを置くことは、お避けください。
天板の上で立ち上がりたり踏み台にしないでください。
転倒・破損・ケガ・事故の原因となることがあります。
- テーブルを引きずらないでください。脚の破損の原因となることがあります。

【開脚】

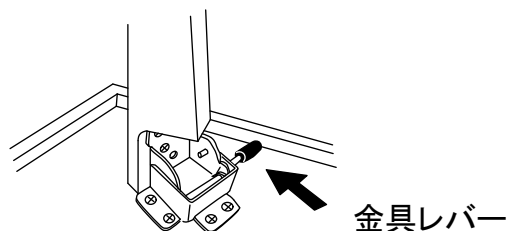
折畳みである脚を起こしてください。
開脚すると、「カチッ」という音がなりロックがかかります。
全ての脚が完全にロックされていることを
確認出来ましたらテーブルを表向きにしてください。




耐荷重
天板：約8kg

【閉脚】


折畳み金具ボタンをしっかりと押し込み、ロックを解除してください。
※ロックボタンがかたい場合は、脚を軽く前後に動かすとロックが外れやすくなります。
完全にロックが解除されたのを確認して脚を折畳んでください。
(ロックをされた状態で脚を折畳むと、脚や金具が壊れる原因となります。)



金具レバー



指詰め注意



禁止