


この度は当社製品をお買い上げいただき誠にありがとうございます。
本紙は大切に保管していただき使用説明書を時々読み返してご使用ください。



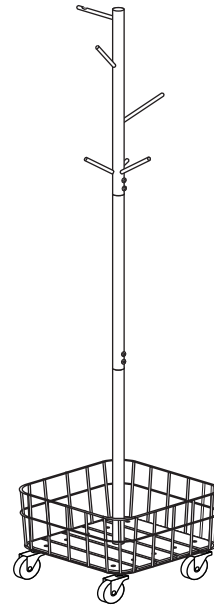
組立前に必ずお読みください！

必ずこの説明書をよくお読みの上、正しく組立ててくださいますようお願いいたします。

必読

- 部品の確認・・・組立ての前に部品の名前と部品数が揃っているか確認してください。
- 組立場所・・・・・・平らなカーペットや、じゅうたん等の表面の柔らかい床の上で組立ててください。フローリングの場合は薄い毛布を敷いてください。
- 組立のご注意・・・手袋をはめると安全に作業ができます。部品に合った工具をご使用ください。
- ご使用上の注意・・・
 - 乱暴な取扱いや、用途以外に使用しないでください。
 - 傾斜面や段差のある所では使用しないでください。
 - ボルト・ネジが緩んだまま使用しないでください。
 - 製品の上に乗らないでください。非常に危険です。---

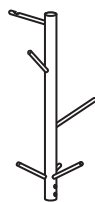
完成図



組立部品 組立て前にご確認ください。



①カゴ × 1



②支柱(上) × 1



③支柱(中) × 1



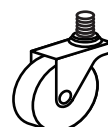
④支柱(下) × 1



⑤ボルト(大) × 1



⑥ボルト(小) × 4



⑦キャスター × 4

付属品

六角レンチ(太)



六角レンチ(細)



スパナ



使用中に万が一ボルトが緩んだ場合、締め付ける時に必要となりますので、本説明書といっしょに大切に保管してください。