

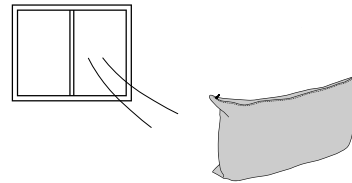
## < 配置について >

- ・直射日光のあたる場所、エアコン、ストーブなどの冷暖房器具の近くや高温多湿の場所でのご使用はお避けください。
- ・製品は平らな場所に置いてください。傾斜、段差のある場所でのご使用は転倒、破損の原因になります。
- ・フローリングや畳などの表面の傷防止のためにも、製品の設置場所にカーペットなどを敷くことをおすすめします。
- ・カビやダニの発生を防ぐために、定期的に風通しの良い場所に置き、隙間を掃除してください。

## < お手入れ方法 >

### <本体について>

本体に汗や湿気が付着したまま放置すると、劣化を促進させる場合があります。こまめに風通しの良い日陰で十分に乾燥させてください。また、カバーは定期的に洗濯してください。



### <カバーの洗濯について>

- ・洗濯時は30℃以下の水温で、一番弱い水流で洗濯してください。
- ・つけ置き洗いは避け十分にすすぎを行ってください。ポリウレタンの劣化の原因になります。
- ・ファスナーを閉じてから洗濯してください。
- ・漂白剤や蛍光剤の入った洗剤の使用はお避けください。
- ・洗濯後は、直射日光は避け、陰干しをしてください。
- ・タンブラー乾燥はお避けください。

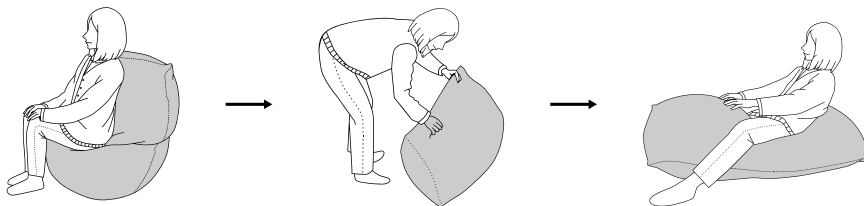
### <ストレッチ素材（ポリウレタン）の特性>

ポリウレタンは、伸張弾性のある繊維です。取り扱いや経年変化により、徐々に伸縮性が低下し、生地が薄く見えたり、劣化することがあります。またポリウレタンは、直射日光による紫外線や熱に弱い繊維ですので、アイロンの使用はお避けください。

## < メンテナンスについて >

耐久期間については、使用頻度、使い方により異なりますが、次のメンテナンスを正しく行っていただくことで、安全に長くご使用いただけます。

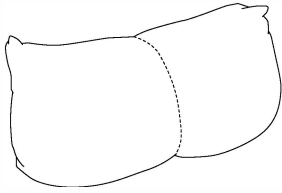
- ・鋭利な物を本製品の近くに置いたり乗せたりしないようにしてください。カバーが破損しビーズがこぼれだすことがあります。
  - ビーズが目や鼻に入った場合は流水でよく洗い流し、異常がある場合は医師に相談してください。
  - ビーズを吸い込んだ場合には医師に相談してください。
  - 側生地が破損するなどしてビーズが漏れた場合は、ご使用を中止してください。
- ・漏れたビーズが非常に細かく静電気を帯びて衣類や物に付着し、取り除くことが難しくなります。霧吹きなどでビーズを軽く濡らしてから布などで拭き取ってください。
- ・座る面を定期的に替えてください。




- ・クッションの上に乳幼児を寝かせないでください。窒息や落下の危険性があります。
- ・商品の上で飛んだり、跳ねたりしないでください。また、座るときはゆっくりと腰をおろしてください。転倒や破損の原因になります。
- ・割れ物や貴重品をソファの上ののせないでください。落下して破損する恐れがあります。
- ・洗濯する際には、ビーズを取り出したり、本体を洗わないでください。別売りカバーのみをはずして洗濯してください。

### パーツチェックリスト

① 本体×1



② カバー×1 (別売り)



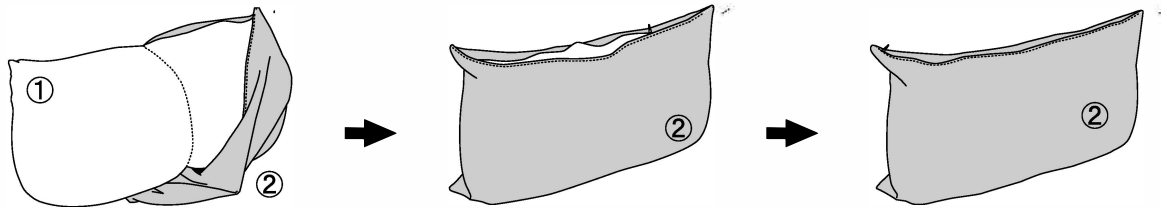
注意

組み立ての前に必ずお読みください

※組み立ては十分なスペースを確保して行ってください。思わぬ事故、物品の破損の原因となります。  
※必ずソファカバーをご使用ください。本体には直接座らないでください。


### < 組み立て方法 >

パーツチェックリストをご覧の上、各パーツを確認してください。②別売り「カバー」のファスナーを開き、①本体の向きにあわせてカバーをかぶせます。②別売り「カバー」のファスナーを閉じて完成です。




ファスナーを閉じる際は、閉じていく方向のファスナーをたぐりよせながら行ってください。また、①本体をはさみこまないように注意してください。①本体をファスナーではさみますと、①本体が破損し、ビーズが飛び出る恐れがあります。


### < ご使用方法 >



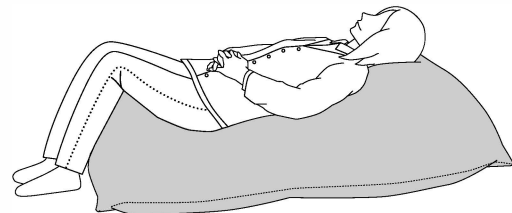
クッションを縦に置き、椅子に座るように腰を下ろしてください



2人で横に並んで座ってみたり



クッションをまたぐように座り、後ろに持たれることもできます



まっすぐ横になることもできます



- ・長時間のご使用の場合、製品の特性上へたる事があります。
- ・永くご使用いただくために、定期的に上下左右の方向を変えてのご使用をおすすめします。